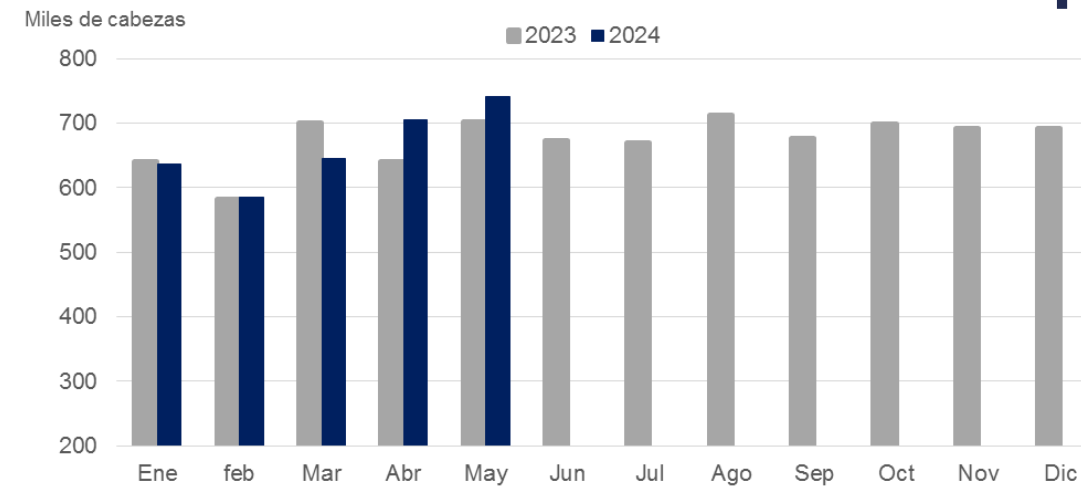


Faena (cabezas)

741.365 Mayo 2024
3.315.591 Ene.- Mayo 2024

▲ 1,4 %

Var. interanual
Ene.-Mayo 2024 vs Ene.-Mayo 2023

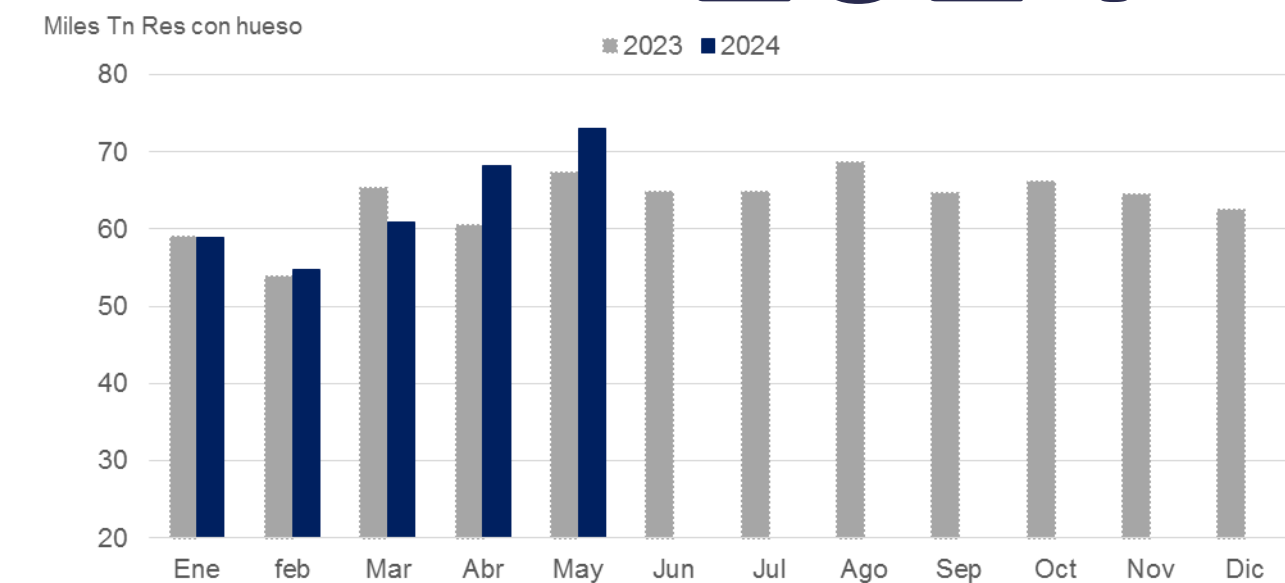


Producción (tn res con hueso)

73.004 Mayo 2024
315.809 Ene.-Mayo 2024

▲ 3,2 %

Var. interanual
Ene.-Mayo 2024 vs Ene.-Mayo 2023



Fuente: elaborado en base a datos SIF-SIGICA

Importaciones (tn peso producto)

487 Mayo 2024
4.763 Ene.- Mayo 2024

▼ -53,3 %

Var. interanual
Ene.- Mayo 2024 vs Ene.- Mayo 2023

Exportaciones (tn peso producto)

1.179 Mayo 2024
5.263 Ene.-Mayo 2024

▲ 20,7 %

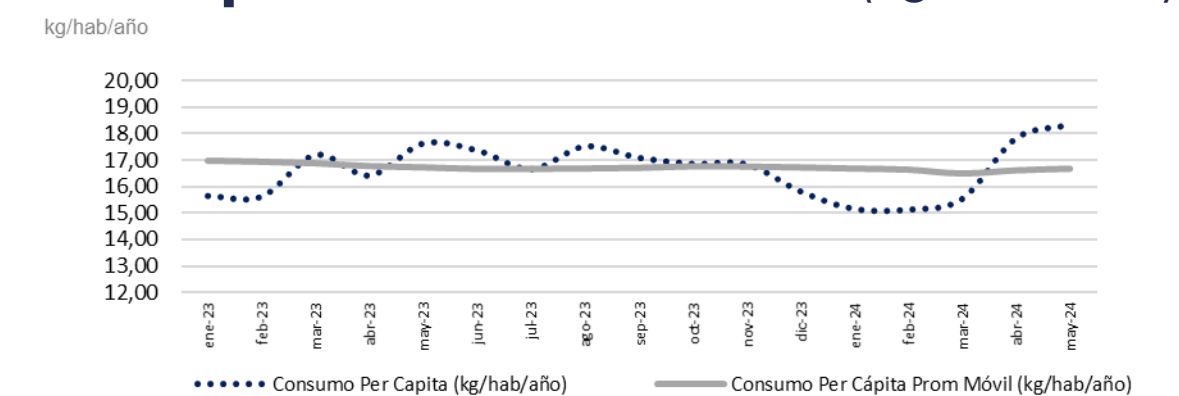
Var. interanual
Ene.- Mayo 2024 vs Ene.- Mayo 2023

Consumo Per Cápita – Promedio Móvil (kg/hab/año)

16,67 Mayo 2024

▼ -0,3 %

Var. interanual
Mayo 2024 vs Mayo 2023



Fuente: elaborado en base a datos INDEC

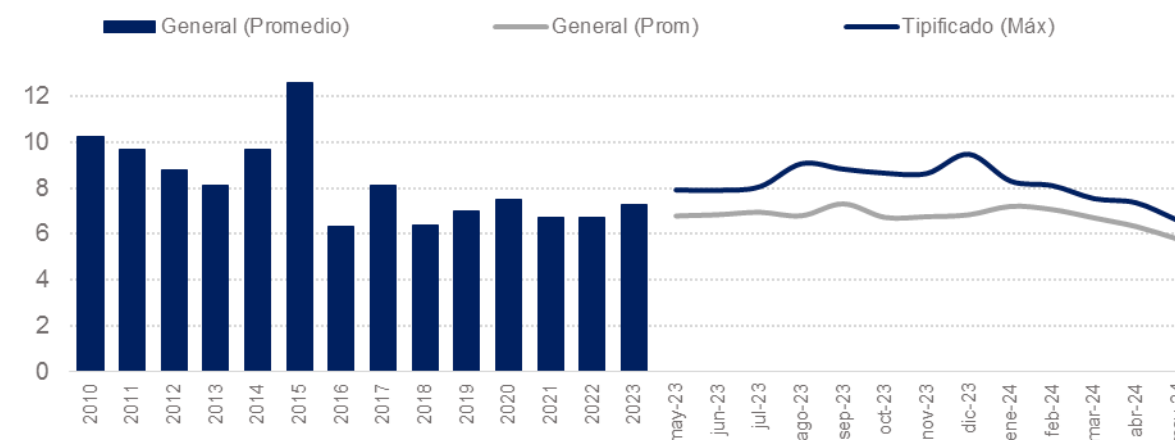
*Complejo Exportador Porcino – incluye productos no comestibles

[METODOLOGÍA DE CÁLCULO](#)

Relación Capón/Maíz (\$ capon/\$maíz)

6,6 Mayo 2024
Var. interanual
Mayo 2024 vs Mayo 2023

▼ -16,7 %



Precio Capón Tipificado Máximo (\$/kg vivo)

1.063,89 Mayo 2024

▲ 177,4 %

Var. interanual a precio corriente
Mayo 2024 vs Mayo 2023

